

# BIENVENUE

dans la sororité des  
Ambitieuses ✨

Ton mini workbook  
est prêt à être utilisé !







Je te montre  
comment utiliser  
pleinement ton  
workbook




# Guide d'utilisation interactive de ton workbook

Pour écrire directement sur ton ebook, je te conseille une application comme :

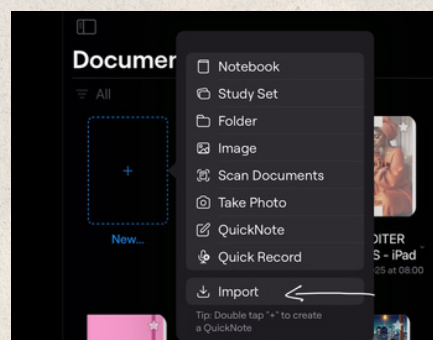
- GoodNotes (iOS) 
- Notability (iOS) 
- Xodo (Android & PC) 
- Noteshelf (iOS & Android) 

## Étapes rapides sur GoodNotes :

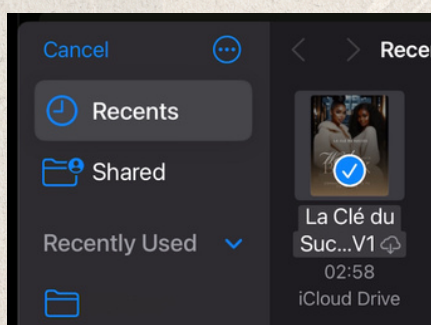
1. Ouvre l'application GoodNotes.



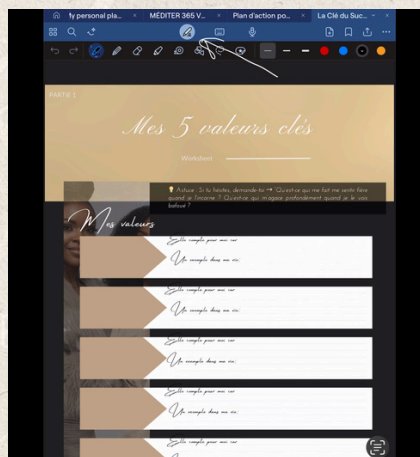
2. Clique sur Importer (+ en haut à gauche).




3. Sélectionne ton ebook dans tes fichiers.



4. Tu peux maintenant écrire, surligner, ajouter des stickers ou encore insérer tes propres notes.



Si tu préfères voir la démonstration en vidéo, clique ici  : [Comment importer ton workbook sur Goodnotes](#)  
[Comment écrire sur ton workbook avec Goodnotes](#)